


**MONTECRISTO DE GUERRERO**  
**INDICADORES FINANCIEROS**  
 Del 01/01/2019 al 30/06/2019


Fecha: 17/07/2019

Capacidad Financiera :	INGRESO TOTAL	28,625,740.41	Nivel Real del Gasto :	PRESUPUESTO EJERCIDO	11,575,355.13	0.2531
	GASTO TOTAL	11,575,355.13		PRESUPUESTO ORIGINAL	45,740,090.21	
Autonomia Financiera :	INGRESOS PROPIOS	100,266.30	Relación Gasto de Inversión vs Gasto Corriente :	OBRA PUBLICA	4,951,509.09	0.7475
	INGRESOS TOTALES	28,625,740.41		GASTO CORRIENTE	6,623,846.04	
Autonomia Tributaria :	IMPUESTOS	100,266.30	Impacto de los Servicios Personales vs Gasto Total :	SERVICIOS PERSONALES	4,194,566.34	0.3624
	INGRESOS PROPIOS	100,266.30		GASTO TOTAL	11,575,355.13	
Capacidad de Inversión	GASTO DE INVERSIÓN	4,951,509.09	Impacto del Gasto Corriente vs Gasto Total :	GASTO CORRIENTE	6,623,846.04	0.5722
	GASTO TOTAL	11,575,355.13		GASTO TOTAL	11,575,355.13	
Saldo Relativo de la Deuda :	SALDO NETO DE LA DEUDA	0.00	Impacto del Gasto de Inversión	OBRA PUBLICA	4,951,509.09	0.4278
	GASTO TOTAL	11,575,355.13		GASTO TOTAL	11,575,355.13	
Carga de la Deuda :	SERVICIO DE LA DEUDA	0.00	Impacto del Ramo 33 vs Gasto Total :	RAMO 33	7,242,449.87	0.6257
	GASTO TOTAL	11,575,355.13		GASTO TOTAL	11,575,355.13	
Capacidad Recaudatoria	INGRESOS RECAUDADOS REALES	28,625,740.41		GASTO TOTAL	11,575,355.13	
	INGRESOS PRESUPUESTADOS	0.00				


  
 H. AYUNTAMIENTO MUNICIPAL  
 CONSTITUCIONAL DE  
 MONTECRISTO DE GUERRERO,  
 CHIAPAS  
 2019



  
 H. AYUNTAMIENTO MUNICIPAL  
 CONSTITUCIONAL DE  
 MONTECRISTO DE GUERRERO,  
 CHIAPAS  
 2021


  
 2019 2021  
 H. AYUNTAMIENTO MUNICIPAL  
 CONSTITUCIONAL DE  
 MONTECRISTO DE GUERRERO,  
 CHIAPAS


  
 2019 2021  
 H. AYUNTAMIENTO MUNICIPAL  
 CONSTITUCIONAL DE  
 MONTECRISTO DE GUERRERO,  
 CHIAPAS

AUTORIZÓ

  
 SINDICO MUNICIPAL  
 AURIO VASQUEZ RAMIREZ

  
 TESORERIA  
 GENARO MARANJÓN BURELO

PRESIDENTA MUNICIPAL  
 EDELMIRA NOLASCO MARTINEZ

PRESIDENTE

SINDICO

TESORERO

**MONTECRISTO DE GUERRERO**  
**INDICADORES DE COBERTURA DE PROGRAMAS**

Periodo de consulta: 1er SEMESTRE  
Fecha Impresión: 17 / 07 / 2019

PROGRAMA	INDICADOR Gastos del Programa Gasto Total de Obras y/o Acciones %	COBERTURA POBLACIÓN Población Atendida Población Demandada %	COBERTURA LOCALIDADES Localidades Atendidas Localidades Demandadas %
03 - INFRAESTRUCTURA Y EQUIPAMIENTO MUNICIPAL	0.00	0 0.00 %	0 0.00 %
AE - ATENCIÓN DE EMERGENCIAS	17,264,940.72	0 0.00 %	0 0.00 %
AS - AGUA Y SANEAMIENTO	290,949.12	0 0.00 %	0 0.00 %
ED - EDUCACION	17,264,940.72	0 0.00 %	0 0.00 %
OF - OBLIGACIONES FINANCIERAS	172,289.72	2546 36.90 %	1 20.00 %
OP - OTROS PROYECTOS DE INFRAESTRUCTURA ECONOMICA	17,264,940.72	6900 0.00 %	5 0.00 %
OT - ORDENAMIENTO TERRITORIAL	0.00	0 0.00 %	0 0.00 %
PP - SEGURIDAD PÚBLICA	17,264,940.72	0 0.00 %	0 0.00 %
PR - PROCESOS DE RECUPERACIÓN	668,144.38	0 0.00 %	0 0.00 %
R5 - PROTECCIÓN Y PRESERVACIÓN ECOLÓGICA	17,264,940.72	0 0.00 %	0 0.00 %
RD - IDENTIFICACIÓN Y REDUCCIÓN DE RIESGOS DE DESASTRES (IRRD)	0.00	0 0.00 %	0 0.00 %
RS - CONSTITUCIÓN DE RESERVA DE	17,264,940.72	0 0.00 %	0 0.00 %
SA - SALUD	500,000.00	2546 36.90 %	1 7.69 %

H. AYUNTAMIENTO MUNICIPAL  
CONSTITUCIONAL DE  
MONTECRISTO DE GUERRERO,  
CHIA PÁS  
2019 2021

2019 2021  
SINDICO MUNICIPAL  
PRESIDENTA MUNICIPAL

H. AYUNTAMIENTO MUNICIPAL  
CONSTITUCIONAL DE  
MONTECRISTO DE GUERRERO,  
CHIA PÁS  
2019 2021

2019 2021  
TESORERÍA

000077

**MONTECRISTO DE GUERRERO**  
**INDICADORES DE COBERTURA DE PROGRAMAS**

Periodo de consulta: 1er SEMESTRE  
Fecha Impresión: 17/07/2019

PROGRAMA	INDICADOR Gastos del Programa Gasto Total de Obras y/o Acciones	%	COBERTURA POBLACIÓN Población Atendida Población Demandada	%	COBERTURA LOCALIDADES Localidades Atendidas Localidades Demandadas	%
SB - ESTÍMULOS A LA EDUCACIÓN PÚBLICA	0.00	0.00 %	0	0.00 %	0	0.00 %
SM - SUBSEMUN/FORTASEG	17,264,940.72	0.00 %	0	0.00 %	0	0.00 %
SS - ASISTENCIA SOCIAL Y SERVICIOS COMUNITARIOS	0.00	0.00 %	0	0.00 %	0	0.00 %
SU - FOMENTO AL DESARROLLO URBANO Y REGIONAL	17,264,940.72	0.00 %	0	0.00 %	0	0.00 %
TB - OPORTUNIDADES PARA LAS MUJERES	290,934.79	1.69 %	0	0.00 %	0	0.00 %
TF - FOMENTO A LA PRODUCCIÓN Y PRODUCTIVIDAD	17,264,940.72	0.00 %	0	0.00 %	0	0.00 %
U9 - DEFINICIÓN Y CONDUCCIÓN DE LA PLANEACIÓN PARA EL DESARROLLO REGIONAL	0.00	0.00 %	0	0.00 %	0	0.00 %
UB - CAMINOS RURALES Y PUENTES	17,264,940.72	6.03 %	6900	100.00	1	1.18 %
UE - SITIOS HISTÓRICOS Y CULTURALES	17,264,940.72	0.00 %	6900	0.00 %	85	0.00 %
UG - TELEFONÍA RURAL	0.00	0.00 %	0	0.00 %	0	0.00 %
UR - URBANIZACIÓN	17,264,940.72	0.00 %	0	0.00 %	0	0.00 %
VI - VIVIENDA	1,191,454.97	6.90 %	6146	89.07 %	3	50.00 %
	17,264,940.72	12.09 %	6900		6	33.33 %
	2,087,764.40		133		1	
	17,264,940.72		6900		85	

H. AYUNTAMIENTO MUNICIPAL  
CONSTITUCIONAL DE 1  
MONTECRISTO DE GUERRERO,  
CHIAPAS  
2019

H. AYUNTAMIENTO MUNICIPAL  
CONSTITUCIONAL DE  
MONTECRISTO DE GUERRERO,  
CHIAPAS  
2019

H. AYUNTAMIENTO MUNICIPAL  
CONSTITUCIONAL DE  
MONTECRISTO DE GUERRERO,  
CHIAPAS  
2019

TESORERÍA  
2019

PRESIDENTA MUNICIPAL

0000078

**MONTECRISTO DE GUERRERO  
INDICADOR DE EVALUACIÓN**

Periodo de consulta: 1er SEMESTRE  
Fecha Impresión: 17 / 07 / 2019

**Indicador: Apoyo Humano** Se integra por el monto erogado de programas y/o acciones de Salud y Educación

Estructura de los Proyectos	Monto	Porcentaje	Cobertura de la Demanda	Cantidad	Porcentaje
Gasto Total de Apoyo Humano	1,500,000.00	8.69 %	No. de Proyectos Atendidos (Apoyo Humano)	1	100.00 %
Gasto Total de Obras y/o Acciones	17,264,940.72		No. de Proyectos Demandados (Apoyo H.)	1	
Gasto Total de Salud	1,500,000.00	8.69 %	No. de Proyectos Atendidos (Salud)	1	100.00 %
Gasto Total de Obras y/o Acciones	17,264,940.72		No. de Proyectos Demandados (Salud)	1	
Gasto Total de Educación	0.00	0.00 %	No. de Proyectos Atendidos (Educación)	0	0.00 %
Gasto Total de Obras y/o Acciones	17,264,940.72		No. de Proyectos Demandados (Educación)	0	

**Indicador: Apoyo Físico** Se integra por el monto erogado de programas y/o acciones de Agua Potable, Drenaje y Alcantarillado, Urbanización, Electrificación y Vivienda

Estructura de los Proyectos	Monto	Porcentaje	Cobertura de la Demanda	Cantidad	Porcentaje
Gasto Total de Apoyo Físico	959,224.80	5.56 %	No. de Proyectos Atendidos (Apoyo Físico)	2	22.22 %
Gasto Total de Obras y/o Acciones	17,264,940.72		No. de Proyectos Demandados (Apoyo Físico)	9	
Gasto Total de Agua Potable	0.00	0.00 %	No. de Proyectos Atendidos (Agua Potable)	0	0.00 %
Gasto Total de Obras y/o Acciones	17,264,940.72		No. de Proyectos Demandados (Agua Potable)	0	
Gasto Total de Drenaje y Alcantarillado	0.00	0.00 %	No. de Proyectos Atendidos (Drenaje y Alc.)	0	0.00 %
Gasto Total de Obras y/o Acciones	17,264,940.72		No. de Proyectos Demandados (Drenaje y Alc.)	1	
Gasto Total de Urbanización	959,224.80	5.56 %	No. de Proyectos Atendidos (Urbanización)	2	40.00 %
Gasto Total de Obras y/o Acciones	17,264,940.72		No. de Proyectos Demandados (Urbanización)	5	
Gasto Total de Agua Electrificación	0.00	0.00 %	No. de Proyectos Atendidos (Electrificación)	0	0.00 %
Gasto Total de Obras y/o Acciones	17,264,940.72		No. de Proyectos Demandados (Electrificación)	0	
Gasto Total de Vivienda	0.00	0.00 %	No. de Proyectos Atendidos (Vivienda)	0	0.00 %
Gasto Total de Obras y/o Acciones	17,264,940.72		No. de Proyectos Demandados (Vivienda)	3	

**Indicador: Apoyo para la Producción** Se integra por el monto erogado de programas y/o acciones de Caminos y Proyectos Productivos

Estructura de los Proyectos	Monto	Porcentaje	Cobertura de la Demanda	Cantidad	Porcentaje
Gasto Total de Apoyo para la Producción	232,230.17	1.35 %	No. de Proyectos Atendidos (Apoyo Producción)	1	50.00 %
Gasto Total de Obras y/o Acciones	17,264,940.72		No. de Proyectos Demandados (Apoyo P.)	2	
Gasto Total de Caminos	282,300.00		H. AYUNTO de PROYECTOS Atendidos (Caminos)	1	50.00 %
Gasto Total de Obras y/o Acciones	17,264,940.72		No. de Proyectos Demandados (Caminos)	2	
Gasto Total de Proyectos Productivos	0.00	0.00 %	MONTECRISTO DE GUERRERO	0	0.00 %
Gasto Total de Obras y/o Acciones	17,264,940.72		No. de Proyectos Atendidos (P. Productivos)	0	
			No. de Proyectos Demandados (P. Productivos)	0	

2019

2021

2021

2021

2019



2019

2021

2021

PRESIDENTA MUNICIPAL

SÍNDICO MUNICIPAL

**MONTECRISTO DE GUERRERO  
INDICADORES DE EVALUACIÓN**

Periodo de consulta: 1er SEMESTRE  
Fecha Impresión: 17 / 07 / 2019

Indicador: Otros Se integra por el monto erogado de programas y/o acciones distintos a los considerados en Apoyo Humano, Apoyo Físico y Apoyo para la Producción

Estructura de los Proyectos		Monto	Porcentaje	Cobertura de la Demanda		Cantidad	Porcentaje
Gasto Total de Otros		4,550,994.90	26.36 %	No. de Proyectos Atendidos (Otros)		16	72.73 %
Gasto Total de Obras y/o Acciones		17,264,940.72		No. de Proyectos Demandados (Otros)		22	

Indicador: Comités Comités y/o consejos constituidos y comunidades participantes en reuniones de comité

Comités constituidos		Monto	Porcentaje	Cobertura de la Demanda		Cantidad	Porcentaje
No. de comités y/o consejos constituidos		30	35.29 %	No. de comunidades participantes en reuniones de Comité y/o Consejos		20	23.53 %
Total de Comunidades del Municipio		85		Total de Comunidades del Municipio		85	

Indicador: Empleos Empleos generados y población atendida

Empleos Generados		Cantidad	Porcentaje	Cobertura de la Demanda		Cantidad	Porcentaje
No. de empleos generados		3000	43.48 %	No. de población (Mujeres/Hombres)		6,900	194.59 %
No. de empleos demandantes		6900		Población Total (Mujeres/Hombres)		3,546	

H. AYUNTAMIENTO MUNICIPAL  
CONSTITUCIONAL DE  
MONTECRISTO DE GUERRERO,  
CHIQUILA



TESORERÍA

H. AYUNTAMIENTO MUNICIPAL  
CONSTITUCIONAL DE  
MONTECRISTO DE GUERRERO,  
CHIQUILA



SINDICATO MUNICIPAL

H. AYUNTAMIENTO MUNICIPAL  
CONSTITUCIONAL DE  
MONTECRISTO DE GUERRERO,  
CHIQUILA



PRESIDENTA MUNICIPAL

0000080

**MONTECRISTO DE GUERRERO  
INDICADORES DE DESARROLLO SOSTENIBLE**

Periodo de consulta: 1er SEMESTRE

Fecha Impresión: 17 / 07 / 2019

<b>Estructura de los Proyectos</b>	<b>Monto</b>	<b>Porcentaje</b>
Gasto Total Fin de la Pobreza	2,087,764.40	12.09 %
Gasto Total de Obras y/o Acciones	17,264,940.72	
Gasto Total Hambre Cero	0.00	0.00 %
Gasto Total de Obras y/o Acciones	17,264,940.72	
Gasto Total Salud y Bienestar	0.00	0.00 %
Gasto Total de Obras y/o Acciones	17,264,940.72	
Gasto Total Educación de Calidad	0.00	0.00 %
Gasto Total de Obras y/o Acciones	17,264,940.72	
Gasto Total Igualdad de Género	0.00	0.00 %
Gasto Total de Obras y/o Acciones	17,264,940.72	
Gasto Total Agua Limpia y Saneamiento	2,087,764.40	12.09 %
Gasto Total de Obras y/o Acciones	17,264,940.72	
Gasto Total Energía Asequible y no Contaminante	0.00	0.00 %
Gasto Total de Obras y/o Acciones	17,264,940.72	
Gasto Total Trabajo Decente y Crecimiento Económico	0.00	0.00 %
Gasto Total de Obras y/o Acciones	17,264,940.72	
Gasto Total Ciudades y Comunidades Sostenibles	4,779,219.37	27.68 %
Gasto Total de Obras y/o Acciones	17,264,940.72	
Gasto Total Paz, Justicia e Instituciones Sólidas	668,144.38	3.87 %
Gasto Total de Obras y/o Acciones	17,264,940.72	

0000081

H. AYUNTAMIENTO MUNICIPAL  
CONSTITUCIONAL DE  
MONTECRISTO DE GUERRERO,  
CHIAPAS



2019  2021  
PRESIDENTA MUNICIPAL

H. AYUNTAMIENTO MUNICIPAL  
CONSTITUCIONAL DE  
MONTECRISTO DE GUERRERO,  
CHIAPAS



2019  2021  
TESORERÍA

H. AYUNTAMIENTO MUNICIPAL  
CONSTITUCIONAL DE  
MONTECRISTO DE GUERRERO,  
CHIAPAS